

# PORTAL DE PAGO Transbank

PORTAL DE  
APODERADOS

**01**

MENÚ  
PAGOS

**02**

TRANSBANK

**03**

PROCESO  
PAGO  
EXITOSO

**04**

# PORTAL DE APODERADOS

# 01



The screenshot shows the login interface for the San Isidoro Portal de Apoderados. At the top is the logo for SAN ISIDORO Corporación Educacional, featuring a blue house-like shape above the text. Below the logo, the title "Portal de Apoderados" is displayed. The login form includes a label "Usuario (Rut Alumno, sin puntos ni guion)" above a text input field with a person icon and the placeholder "Usuario". Below this is a label "Contraseña" above a password input field with a lock icon and the placeholder "Contraseña". A dark blue "Acceder" button is positioned below the password field. Underneath the button is a link that says "Recupera tu contraseña". At the bottom of the page, the email address "info@sslcomputacion.cl" is listed.

El apoderado deberá ingresar a la página de su colegio y buscar el acceso directo al Portal de Apoderados o ingresar directamente a <http://portal.sanisidoro.cl/>, ingresar con el Rut del alumno + clave

# MENÚ PAGOS

# 02

The screenshot displays the 'Portal de Apoderados' interface. On the left, a blue sidebar contains a navigation menu with icons for 'Tablero', 'Calificaciones', 'Pagos', and 'Certificados'. The 'Pagos' item is highlighted with a purple arrow. The main content area shows a profile card with a cityscape background and a 'SEGUNDO BASICO' label. Below the profile card, there are fields for 'USUARIO', 'CELULAR', 'DIRECCIÓN', 'MAIL', 'ALUMNO', 'MAIL', 'APODERADO', 'MAIL', 'DOCUMENTOS', and 'COMERCIALES'. At the bottom, there are fields for 'ESTUDIANTE', 'CURSO', and 'LETRA', with 'SEGUNDO BASICO' selected. On the right, a 'Información personal' form is visible, containing fields for 'Nombre', 'Usuario', 'Correo', 'Celular', 'Dirección', and 'Actualizar contraseña'.

Una vez que esté dentro del Portal de Apoderados, deberá dirigirse a la pestaña de "PAGOS"

# MENÚ PAGOS

# 02

Íconos que al presionar derivan al proceso de pago

RESUMEN DE PAGOS

webpay.PLUS  
Transbank  
Khipu

DESCRIPCIÓN	MONTO TOTAL	PAGADO	DEUDA	BECA REGULAR
ESCOLARIDAD	\$ 602.900	\$ 151.980	\$ 450.920	0%

Ver 10 registros

TÍTULO	MONTO	NRO BOLETA	TIPO DOCUMENTO	FECHA
ESCOLARIDAD	CLP31.400		PAGO PORTAL FLOW	26 APR. 2023
ESCOLARIDAD	CLP44.590		PAGO PORTAL FLOW	26 APR. 2023
ESCOLARIDAD	CLP15.700		PAGO PORTAL FLOW	26 APR. 2023

Resumen de la deuda total del alumno y los pagos realizados durante el año

**TRANSBANK**

**03**

Revisar que los datos indicados sean los correctos

Debe seleccionar "Tipo Deuda" de

Resumen de la deuda total del alumno

Ingresar monto que desea abonar a la deuda

Seleccionar modo de pago WEBPAY TRANSBANK

Vencimiento	Documento	Saldo
05/05/2023	PAGARE	\$28,890
05/06/2023	PAGARE	\$60,290
05/07/2023	PAGARE	\$60,290
05/08/2023	PAGARE	\$60,290
05/09/2023	PAGARE	\$60,290
05/10/2023	PAGARE	\$60,290
05/11/2023	PAGARE	\$60,290
05/12/2023	PAGARE	\$60,290

Total Pendiente: 450,920

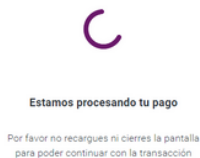
Abono a Pagar: 20

WebPay  Khipu

# PROCESO DE PAGO

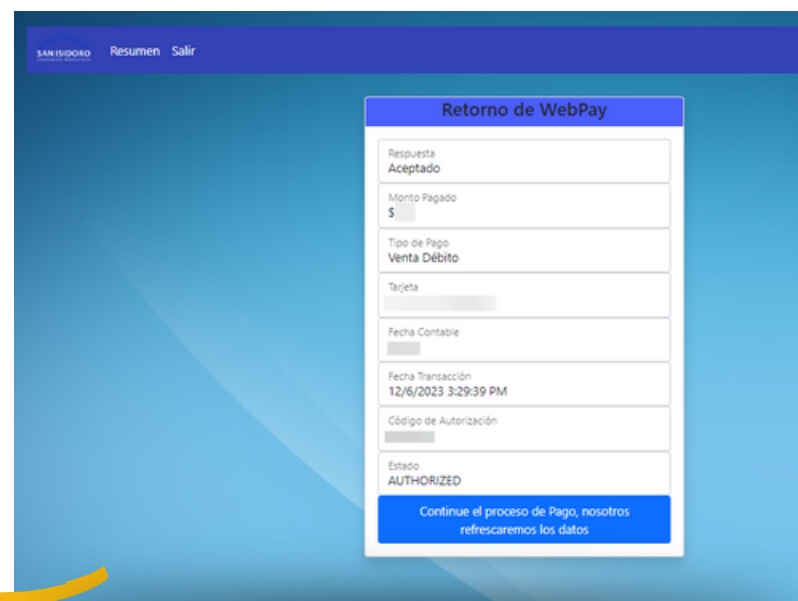
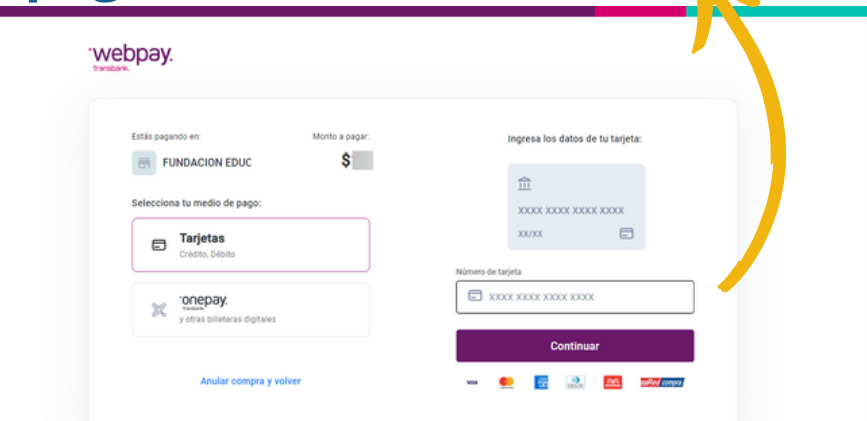
## 04

Seguir las instrucciones de su Banco para realizar correctamente el pago



Al finalizar el proceso de pago, la página le reportará si el pago fue realizado de forma exitosa

Ingrese la información correspondiente a su modalidad de pago (débito o crédito)



# PORTAL DE PAGO

## KHIPU

PORTAL DE  
APODERADOS

01

MENÚ  
PAGOS

02

KHIPU

03

PROCESO  
PAGO  
EXITOSO

04

# PORTAL DE APODERADOS

# 01



The screenshot shows the login interface for the San Isidoro Portal de Apoderados. At the top is the logo for SAN ISIDORO Corporación Educacional, featuring a blue house-like shape above the text. Below the logo, the title "Portal de Apoderados" is displayed. The login form includes a label "Usuario (Rut Alumno, sin puntos ni guion)" above a text input field containing "Usuario". Below this is a label "Contraseña" above a password input field containing "Contraseña". A dark blue "Acceder" button is positioned below the fields. A link "Recupera tu contraseña" is located below the button. At the bottom of the page, the email address "info@sslcomputacion.cl" is visible.

El apoderado deberá ingresar a la página de su colegio y buscar el acceso directo al Portal de Apoderados o ingresar directamente a <http://portal.sanisidoro.cl/>, ingresar con el Rut del alumno + clave



# MENÚ PAGOS

# 02

The image shows a screenshot of a web portal. On the left is a dark blue sidebar with a navigation menu. The menu items are: 'Tablero', 'Calificaciones', 'Pagos', and 'Certificados'. The 'Pagos' item is highlighted with a red dot and a purple arrow points from it towards the text below. The main content area is divided into two sections. The top section features a large illustration of a cityscape with a circular profile icon overlaid. Below this is a form with labels for 'USUARIO', 'CELULAR', 'DIRECCIÓN', 'MAIL', 'ALUMNO', 'MAIL', 'APODERADO', 'MAIL', and 'DOCUMENTOS COMERCIALES'. The bottom section of the main area has a table with columns for 'ESTUDIANTE', 'CURSO', and 'LETRA'. The 'CURSO' column contains a dropdown menu with 'SEGUNDO BÁSICO' selected and a red dot next to it. On the right side of the page is a white box titled 'Información personal'. It contains several input fields: 'Nombre', 'Usuario', 'Celular', 'Correo', 'Dirección', and 'Actualizar contraseña'. A green 'Actualizar' button is located at the bottom of this form.

Una vez que esté dentro del Portal de Apoderados, deberá dirigirse a la pestaña de "PAGOS"

# MENÚ PAGOS

# 02

Íconos que al presionar derivan al proceso de pago

RESUMEN DE PAGOS

webpay.PLUS  
Transbank  
Khipu

DESCRIPCIÓN	MONTO TOTAL	PAGADO	DEUDA	BECA REGULAR
ESCOLARIDAD	\$ 602.900	\$ 151.980	\$ 450.920	0%

Ver 10 registros

TÍTULO	MONTO	NRO BOLETA	TIPO DOCUMENTO	FECHA
ESCOLARIDAD	CLP31.400		PAGO PORTAL FLOW	26 APR. 2023
ESCOLARIDAD	CLP44.590		PAGO PORTAL FLOW	26 APR. 2023
ESCOLARIDAD	CLP15.700		PAGO PORTAL FLOW	26 APR. 2023

Resumen de la deuda total del alumno y los pagos realizados durante el año

# KHIPU

## 03

Revisar que los datos indicados sean los correctos

Debe seleccionar "Tipo Deuda" de

Vencimiento	Documento	Saldo
05/05/2023	PAGARE	\$28,890
05/06/2023	PAGARE	\$60,290
05/07/2023	PAGARE	\$60,290
05/08/2023	PAGARE	\$60,290
05/09/2023	PAGARE	\$60,290
05/10/2023	PAGARE	\$60,290
05/11/2023	PAGARE	\$60,290
05/12/2023	PAGARE	\$60,290

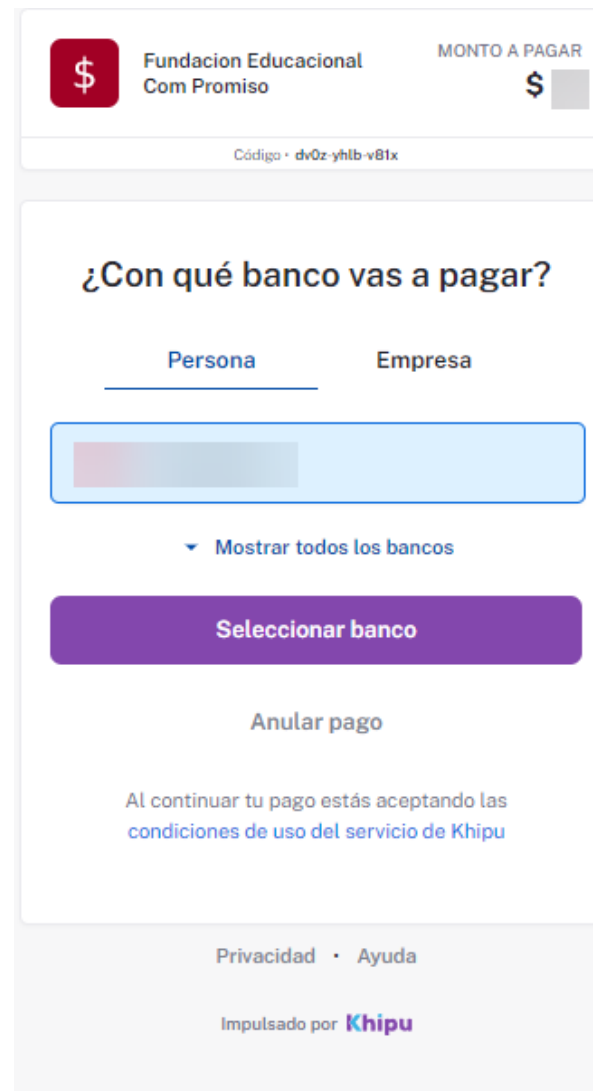

Resumen de la deuda total del alumno

Ingresar monto que desea abonar a la deuda

Seleccionar modo de pago KHIPU

# PROCESO DE PAGO

# 04



Al seleccionar la opción KHIPU, le mostrará como funciona el proceso

Seleccione su Banco y siga las instrucciones de su Banco para realizar correctamente el pago

